

[illegible][illegible]

Technical drawing of a rectangular structure, likely a window or door frame, showing dimensions and labels.

**Dimensions:**

- Top width: 490 (left section) + 1870 (main section) = 2360
- Bottom width: 80 (left section) + 1790 (main section) + 80 (right section) = 1950
- Left height: 410 (top section) + 180 (main section) = 590
- Right height: 80 (top section) + 1640 (main section) + 120 (bottom section) = 1840
- Internal width: 2440
- Internal height: 1790

**Labels and Annotations:**

- P-1**: Point label at the top center, with a downward arrow.
- P-2**: Point label at the bottom center, with an upward arrow.
- P-3**: Point label on the right side, with a leftward arrow.
- 001**: Two circular callout labels, one on the left side and one on the right side.
- 002**: A circular callout label at the bottom center.
- 003**: A circular callout label on the left side, pointing to a dashed line.
- TR 30/160/1**: Text label pointing to a dashed line on the left side.

Technical drawing of a rectangular structure, likely a window or door frame, showing dimensions and labels.

**Dimensions:**

- Overall width: 2440
- Overall height: 1720
- Top horizontal distance from left edge to first vertical line: 490
- Top horizontal distance between first and second vertical lines: 1870
- Right vertical distance from top edge to first horizontal line: 80
- Right vertical distance between first and second horizontal lines: 1640
- Right vertical distance from second horizontal line to bottom edge: 80
- Bottom horizontal distance from left edge to first vertical line: 80
- Bottom horizontal distance between first and second vertical lines: 80
- Bottom horizontal distance between second and third vertical lines: 1790
- Bottom horizontal distance from third vertical line to right edge: 80

**Labels and Annotations:**

- P-1**: Label at the top center, pointing to the top edge.
- P-2**: Label at the bottom center, pointing to the bottom edge.
- P-3**: Label on the right side, pointing to the right edge.
- 001**: Two circular labels, one on the left side pointing to the first vertical line and one on the right side pointing to the third vertical line.
- 002**: A circular label pointing to the bottom edge between the second and third vertical lines.
- 003**: A circular label pointing to the first vertical line, near the bottom.
- TR 40/160/1**: A label pointing to a dashed line representing a diagonal or internal structure.

Technical drawing of a rectangular structure, likely a window or door frame, showing dimensions and labels.

**Dimensions:**

- Overall width: 1950
- Overall height: 1880
- Top horizontal distance: 490 (left), 1870 (right)
- Bottom horizontal distance: 80 (left), 1790 (center), 80 (right)
- Left vertical distance: 410 (top), 80 (bottom)
- Right vertical distance: 80 (top), 1640 (center), 80 (bottom)
- Internal width: 2440
- Internal height: 1790

**Labels and Annotations:**

- P-1**: Label at the top center, pointing to the top edge.
- P-2**: Label at the bottom center, pointing to the bottom edge.
- P-3**: Label on the right side, pointing to the right edge.
- 001**: Two labels, one on the left side pointing to the left edge and one on the right side pointing to the right edge.
- 002**: Label in the center pointing to the bottom edge.
- 003**: Label on the left side pointing to the left edge.
- TR 40/160/1**: Label on the left side, pointing to a dashed line indicating a profile or thickness.

Technical drawing of a rectangular structure, likely a floor plan or a section of a building. The drawing shows a large rectangle with internal divisions. Dimensions are provided in millimeters (mm) and centimeters (cm). The overall width is 3730 mm (373.0 cm). The overall height is 1800 mm (180.0 cm). The drawing includes labels for various components: P-1 (top), P-2 (bottom), and P-3 (right). The drawing also shows a grid of lines and circles, with labels 001, 002, 003, 004, 005, 006, 007, 008, 009, 010, 011, 012, 013, 014, 015, 016, 017, 018, 019, 020, 021, 022, 023, 024, 025, 026, 027, 028, 029, 030, 031, 032, 033, 034, 035, 036, 037, 038, 039, 040, 041, 042, 043, 044, 045, 046, 047, 048, 049, 050, 051, 052, 053, 054, 055, 056, 057, 058, 059, 060, 061, 062, 063, 064, 065, 066, 067, 068, 069, 070, 071, 072, 073, 074, 075, 076, 077, 078, 079, 080, 081, 082, 083, 084, 085, 086, 087, 088, 089, 090, 091, 092, 093, 094, 095, 096, 097, 098, 099, 100, 101, 102, 103, 104, 105, 106, 107, 108, 109, 110, 111, 112, 113, 114, 115, 116, 117, 118, 119, 120, 121, 122, 123, 124, 125, 126, 127, 128, 129, 130, 131, 132, 133, 134, 135, 136, 137, 138, 139, 140, 141, 142, 143, 144, 145, 146, 147, 148, 149, 150, 151, 152, 153, 154, 155, 156, 157, 158, 159, 160, 161, 162, 163, 164, 165, 166, 167, 168, 169, 170, 171, 172, 173, 174, 175, 176, 177, 178, 179, 180, 181, 182, 183, 184, 185, 186, 187, 188, 189, 190, 191, 192, 193, 194, 195, 196, 197, 198, 199, 200, 201, 202, 203, 204, 205, 206, 207, 208, 209, 210, 211, 212, 213, 214, 215, 216, 217, 218, 219, 220, 221, 222, 223, 224, 225, 226, 227, 228, 229, 230, 231, 232, 233, 234, 235, 236, 237, 238, 239, 240, 241, 242, 243, 244, 245, 246, 247, 248, 249, 250, 251, 252, 253, 254, 255, 256, 257, 258, 259, 260, 261, 262, 263, 264, 265, 266, 267, 268, 269, 270, 271, 272, 273, 274, 275, 276, 277, 278, 279, 280, 281, 282, 283, 284, 285, 286, 287, 288, 289, 290, 291, 292, 293, 294, 295, 296, 297, 298, 299, 300, 301, 302, 303, 304, 305, 306, 307, 308, 309, 310, 311, 312, 313, 314, 315, 316, 317, 318, 319, 320, 321, 322, 323, 324, 325, 326, 327, 328, 329, 330, 331, 332, 333, 334, 335, 336, 337, 338, 339, 340, 341, 342, 343, 344, 345, 346, 347, 348, 349, 350, 351, 352, 353, 354, 355, 356, 357, 358, 359, 360, 361, 362, 363, 364, 365, 366, 367, 368, 369, 370, 371, 372, 373, 374, 375, 376, 377, 378, 379, 380, 381, 382, 383, 384, 385, 386, 387, 388, 389, 390, 391, 392, 393, 394, 395, 396, 397, 398, 399, 400, 401, 402, 403, 404, 405, 406, 407, 408, 409, 410, 411, 412, 413, 414, 415, 416, 417, 418, 419, 420, 421, 422, 423, 424, 425, 426, 427, 428, 429, 430, 431, 432, 433, 434, 435, 436, 437, 438, 439, 440, 441, 442, 443, 444, 445, 446, 447, 448, 449, 450, 451, 452, 453, 454, 455, 456, 457, 458, 459, 460, 461, 462, 463, 464, 465, 466, 467, 468, 469, 470, 471, 472, 473, 474, 475, 476, 477, 478, 479, 480, 481, 482, 483, 484, 485, 486, 487, 488, 489, 490, 491, 492, 493, 494, 495, 496, 497, 498, 499, 500, 501, 502, 503, 504, 505, 506, 507, 508, 509, 510, 511, 512, 513, 514, 515, 516, 517, 518, 519, 520, 521, 522, 523, 524, 525, 526, 527, 528, 529, 530, 531, 532, 533, 534, 535, 536, 537, 538, 539, 540, 541, 542, 543, 544, 545, 546, 547, 548, 549, 550, 551, 552, 553, 554, 555, 556, 557, 558, 559, 560, 561, 562, 563, 564, 565, 566, 567, 568, 569, 570, 571, 572, 573, 574, 575, 576, 577, 578, 579, 580, 581, 582, 583, 584, 585, 586, 587, 588, 589, 590, 591, 592, 593, 594, 595, 596, 597, 598, 599, 600, 601, 602, 603, 604, 605, 606, 607, 608, 609, 610, 611, 612, 613, 614, 615, 616, 617, 618, 619, 620, 621, 622, 623, 624, 625, 626, 627, 628, 629, 630, 631, 632, 633, 634, 635, 636, 637, 638, 639, 640, 641, 642, 643, 644, 645, 646, 647, 648, 649, 650, 651, 652, 653, 654, 655, 656, 657, 658, 659, 660, 661, 662, 663, 664, 665, 666, 667, 668, 669, 670, 671, 672, 673, 674, 675, 676, 677, 678, 679, 680, 681, 682, 683, 684, 685, 686, 687, 688, 689, 690, 691, 692, 693, 694, 695, 696, 697, 698, 699, 700, 701, 702, 703, 704, 705, 706, 707, 708, 709, 710, 711, 712, 713, 714, 715, 716, 717, 718, 719, 720, 721, 722, 723, 724, 725, 726, 727, 728, 729, 730, 731, 732, 733, 734, 735, 736, 737, 738, 739, 740, 741, 742, 743, 744, 745, 746, 747, 748, 749, 750, 751, 752, 753, 754, 755, 756, 757, 758, 759, 760, 761, 762, 763, 764, 765, 766, 767, 768, 769, 770, 771, 772, 773, 774, 775, 776, 777, 778, 779, 780, 781, 782, 783, 784, 785, 786, 787, 788, 789, 790, 791, 792

ČÍSLO	PROFIL		CELKOVÁ DĚLKA m	HMOTNOST kg/m	CELKOVÁ HMOTNOST kg
O.01	JÄKL 80/80/8		120	15,909	1 909
O.02	JÄKL 80/60/6		70	10,989	769
O.03	L 100/75/10		15	13,0	195
TR. PLECH	TR 40/160/1	PLOCHA - 8,0 M2		10,22 KG /M2	82
PLATLE	250/250/10				150
POMOCNÝ A SPOJOVACÍ MAT.					200
CELKOVÁ HMOTNOST kg			3 305		

1x ZÁKLADNÍ NÁTĚR

1x ZÁKLADNÍ NÁTĚR

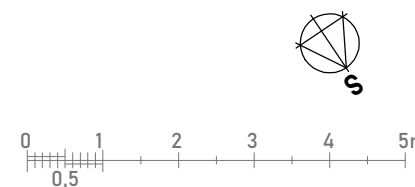
2x FINÁLNÍ NÁTĚR



- UCĚLENÉ SYSTÉMOVÉ ŘEŠENÍ. SESTAVA ZAHNURJE VYPRACOVÁNÍ A PŘEDLOŽENÍ VÝROBNÍ DOKUMENTACE VČETNĚ STATICKÉHO POSOUZENÍ PO DOMEŘENÍ PŘESNÝCH SKUTEČNÝCH ROZMĚRŮ A OVĚŘENÍ STAVEBNÍ PŘIPRAVENOSTI DODÁVATEL. ZEJMÉNA U ATYPICKÝCH VÝROBKŮ OVĚŘÍ STAVEBNÍ PŘIPRAVENOST A ZAMĚŘÍ A ZOHLEDNÍ AKTUÁLNÍ SKUTEČNÉ ROZMĚRY NAVAZUJÍCÍCH STAVEBNÍCH KONSTRUKCÍ. JEDNOTLIVÉ KONKRÉTNÍ VÝROBY, MATERIÁLY, POVRCHOVÉ ÚPRAVY A BAREVNÉ ODSTÍNY BUDOU FYZICKY VYZVORKOVÁNY NA STAVBĚ V RÁMCI ŘÁDNÉHO KONTROLNÍHO DNE.
- PŘED ZADÁNÍM DO VÝROBY JE NUTNO NABÍZENÉ ŘEŠENÍ ODSOUHLASIT ZÁSTUPCI INVESTORA, PROJEKTANTA A PAMÁTKOVÉ PÉČE.
- SESTAVA ZAHNURJE KOPLETNĚ DODÁVKU A MONTÁŽ, VČETNĚ VEŠKERÝCH SPOJOVACÍCH A KOTEVNÝCH PRVKŮ, NÁPOJENÍ NA NAVAZUJÍCÍ KONSTRUKCE A JEJICH ZACÍSTĚNÍ.
- BUDE PŘEDÁNA JAKO HOTOVÝ, PLNĚ FUNKČNÍ CELEK.

PROJEKTOVÁ DOKUMENTACE NENAHRAZUJE VÝROBNÍ DOKUMENTACI DODAVATELE

Výškový systém: B.p.v. ( $\pm 0,000$  = podlaha 1.NP)

**PŘESNÉ ROZMĚRY NUTNO DOMĚŘIT NA STAVBĚ !**



 Novohradská 1452/1, 370 01 Č. Budějovice, IČ: 050 050 931 tel.: +420 606 437 131, e-mail: bicera@atlas.cz, ds: ev2vmkz		
Architektonické řešení	Zodpovědný projektant	Vypracoval
Ing. arch. K. Zuska	Ing. M. Bicara	Ing. M. Bicara
Ing. M. Bicara		
Investor: Muzeum T.G.M. Rakovník, p. org., Vysoká 95, 269 01 Rakovník; IČ: 003 60 155		
Místo stavby: pozemek č. st. 1 a 1/2, k.ú. Rakovník		
Akce: <b>           VYBUDOVÁNÍ NOVÝCH PROSTOR POKLADNY, ZÁZEMÍ PRO            NÁVŠTĚVNÍKY A BEZBARIÉROVÉHO ŘEŠENÍ PRO MUZEUM RAKOVNÍK,            ŽIŽKOVO NÁMĚSTÍ 1, RAKOVNÍK            Architektonicko-stavební řešení         </b>		
Obsah:		